



## परिशिष्ट - "क"

### CAS में सम्मन / वारंट का विवरण

सर्वप्रथम CAS में बनी यूजर ID एवं पासवर्ड से ऑनलाइन CAS में लॉग इन (LOGIN) करें | इच्छानुसार भाषा (Language) का चयन करें |



**CCTNS**  
Crime & Criminal Tracking Network & System



**Officer Login**

Username

Please enter Username  
Password

Please enter Password  
Hindi

**About Police Department**  
"The Indian Police Service, simply known as Indian Police or IPS, is one of the three All India Services of the Government of India. In 1948, a year after India gained independence from Britain, the Imperial Police (IP) was replaced by the Indian Police Service. The IPS is not a law enforcement agency; rather it is a civil service in which officers are selected on the basis of professional merit as proven by competitive examinations, and to which all police officers are professionally identified. Police officers are employed by the police departments of respective states of India."

**Latest Information**  
"The Central government is implementing an ambitious scheme called "Crime and Criminal Tracking Network System (CCTNS)". The goals of the system are to facilitate collection, storage, retrieval, analysis, transfer and sharing of data and information at the police station and between the police station and the State Headquarters and the Central Police Organizations."

CORE APPLICATION SOFTWARE (CAS) Ver 4.5.0  
Disclaimer: User will be liable to be prosecuted for malicious complaint or content in accordance with the law in force  
This website belongs to National Crime Records Bureau, Ministry of Home Affairs, Government of India. Best viewed at : 1024x768, IE 7, Firefox 3.8.3  
Contact us at 1800119001 (Toll free) / oashelpdesk@ncrb.nic.in

ONLINE CAS में, चार्जशीट दाखिल करने के बाद, पुलिसकर्मियों द्वारा, अदालत से जारी सम्मन / वारंट के ट्रायल विवरणों को अद्यतन कर निष्पादित किया जाता है ।

सी सी टी एन एस  
क्राइम एंड फिमिनल ट्रैकिंग नेटवर्क एंड सिस्टमस

आपका स्वागत है ANIL KUMAR SINGH राज्य उत्तर प्रदेश  
दिनांक 08/09/2017 जिला संत कबीर नगर  
लॉगिन समय 16:57 पुलिस स्टेशन महुली

अलर्ट्स और स्मरण दिखाएँ  
हाँ  नहीं

भूमिका थानाध्यक्ष / थानेदार / थाना प्रभारी

कार्य जोड़े गतिविधि कैलेंडर कार्य सूची स्थिति डैशबोर्ड मेरे संदेश

दिनांक \* 08/09/2017 घटना प्रकार \* चुनें


घटना कार्यक्रम

वारंट बुलाने  
कोर्ट केस संख्या  
कोर्ट ट्रायल विवरण  
कोर्ट केस निपटान फॉर्म (IIF - VI)  
अपील के फॉर्म का परिणाम (IIF - VII)  
जेल विस्तार से जोड़ें  
संपत्ति के मालखाना से रिलीज के लिए कोर्ट में आवेदन

न्यायालय द्वारा जारी सम्मन/वारंट विवरण जोड़ें  
सम्मन/वारंट निष्पादन के लिए पुलिस स्टेशन निर्दिष्ट करें  
न्यायालय द्वारा जारी सम्मन/वारंट खोजें और देखें

जनसूचि शिकायत नागरिक सेवाएँ पंजीकरण अनुसंधान अभियोजन रिपोर्ट रजिस्टर डेटाबैंक सेवाएँ खोज और पृष्ठच्छा कानूनी पुस्तकालय अक्सर पूछे जाने वाले प्रश्न

यह पृष्ठ उपयोगकर्ता को किसी विशेष प्राथमिकी की खोज करने और न्यायालय द्वारा जारी किए गए सम्मन / वॉरंट्स / नोटिस के लिए विवरण जोड़ने में सहायता करेगा ।



**सी सी टी एन एस**  
क्राइम एंड फिमिलल ट्रेकिंग नेटवर्क एंड सिस्टम्स

आपका स्वागत है ANIL KUMAR SINGH


दिनांक 08/09/2017

लॉगिन समय 17:08

राज्य उत्तर प्रदेश

जिला संत कबीर नगर

पुलिस स्टेशन महली



जनरल डायरी |

शिकायत |

नागरिक सेवाएँ |

पंजीकरण |

अनुसंधान |

अभियोजन |

डेटाबैंक सेवाएँ |

रिपोर्ट |

व्यवस्थापक |

रजिस्टर |

खोज और प्रश्न |

मुख्य पृष्ठ » अभियोजन » सम्मन/वारंट » न्यायालय द्वारा जारी समन/ वारंट विवरण जोड़ें

न्यायालय द्वारा जारी समन / वारंट विवरण जोड़ें

प्राथमिकी/ पेट्टी प्रकरण सं. जिसके लिए समन/वारंट तैयार किया जाता है दर्ज करें

चयन करें \*

एफआईआर / पेट्टी केस सं. \*

तिथि सीमा

प्राथमिकी

पेट्टी प्रकरण

वारंट बुलाने

कोर्ट केस संख्या  वारंट बुलाने

कोर्ट ट्रायल विवरण

कोर्ट केस निपटान फॉर्म (IIF - VI)

अपील के फार्म का परिणाम (IIF - VII)

जेल विस्तार से जोड़ें

संपत्ति के मालखाना से रिलीज के लिए कोर्ट में आवेदन

न्यायालय द्वारा जारी सम्मन/वारंट विवरण जोड़ें

सम्मन/वारंट निष्पादन के लिए पुलिस स्टेशन निर्दिष्ट करें

न्यायालय द्वारा जारी सम्मन/वारंट खोजें और देखें

\* अनिवार्य फ़ील्ड

क्र.सं.	प्राथमिकी संख्या	कोर्ट केस सं.
कोई अभिलेख नहीं मिला		

यह वेबसाइट राष्ट्रीय अपराध अभिलेख शाखा , गृह मंत्रालय, भारत सरकार से संबंधित है

## “न्यायालय द्वारा जारी सम्मन / वारंट का विवरण जोड़ें” लिंक के लिए चरण

1. “Prosecution/अभियोजन” लिंक पर क्लिक करें |
  2. “Summon Warrant/वारंट बुलाने” लिंक पर क्लिक करें |
  3. “Add Summon / Warrant Details Issued by Court/न्यायालय द्वारा जारी सम्मन/वारंट विवरण जोड़ें” लिंक पर क्लिक करें |
- सिस्टम एफआईआर / पेटी केस नंबर (Petty Case No.) के लिए आरोप पत्र संख्या की सूची प्रदर्शित करेगा
4. यदि वह सूची में है तो आवश्यक संख्या का चयन करें अन्यथा “अधिक के लिए खोजें” बटन पर क्लिक करें, खोज मानदंड (Parameter) दर्ज करें और “खोज” बटन पर क्लिक करें।
  5. दर्ज करने या चुनने के लिए जानकारी की प्रविष्टि करें |
  6. आवश्यक होने पर चुनने के लिए रेडियो बटन पर क्लिक करें |
  7. प्रविष्टियों को बनाने या चुनने के लिए टैब में ब्राउज़ करें |
  8. जानकारी को सुरक्षित करने के लिए “सबमिट करें” बटन पर क्लिक करें | सिस्टम आपकी बनाई गई प्रविष्टियों को सहेज लेगी
- अथवा
- की गई प्रविष्टियों को हटाने के लिए “साफ़ करें” बटन पर क्लिक करें सिस्टम प्रविष्टियों को हटा देगा और डिफॉल्ट प्रविष्टियों को सेट कर देगा
- अथवा
- वर्तमान पृष्ठ को बंद करने के लिए “बंद करें” बटन पर क्लिक करें। सिस्टम वर्तमान पृष्ठ को बंद कर देगा और होमपेज पर वापस आ जाएगा |



“सम्मन / वारंट के निष्पादन के लिए पुलिस अधिकारी को नियुक्त करें” लिंक के लिए चरण

1. “Prosecution/अभियोजन” लिंक पर क्लिक करें |
  2. “Summon Warrant//वारंट बुलाने” लिंक पर क्लिक करें |
  3. “Assign Police Officer for execution of Summon / Warrant/ सम्मन/वारंट निष्पादन के लिए पुलिस अधिकारी निर्दिष्ट करें” लिंक पर क्लिक करें |
- सिस्टम एफआईआर / पेटी केस नंबर (Petty Case No.) के लिए आरोप पत्र संख्या की सूची प्रदर्शित करेगा |
4. यदि वह सूची में है तो आवश्यक संख्या का चयन करें |
  5. निष्पादन अधिकारी का नाम चुनें।
  6. दर्ज करने या चुनने के लिए जानकारी की प्रविष्टि करें |
  7. आवश्यक होने पर चुनने के लिए रेडियो बटन पर क्लिक करें |
  8. प्रविष्टियों को बनाने या चुनने के लिए टैब में ब्राउज़ करें |
  9. जानकारी को सुरक्षित करने के लिए “सबमिट करें” बटन पर क्लिक करें | सिस्टम आपकी बनाई गई प्रविष्टियों को सहेज लेगी
- अथवा
- की गई प्रविष्टियों को हटाने के लिए “साफ़ करें” बटन पर क्लिक करें सिस्टम प्रविष्टियों को हटा देगा और डिफ़ॉल्ट प्रविष्टियों को सेट कर देगा
- अथवा
- वर्तमान पृष्ठ को बंद करने के लिए “बंद करें” बटन पर क्लिक करें। सिस्टम वर्तमान पृष्ठ को बंद कर देगा और होमपेज पर वापस आ जाएगा |



Assign Police Officer for Execution of Summon / Warrant

Name of Execution Officer *	Select	
Last date of Execution *		
Designation		

FIR / Petty Case No.	0013/2015	Date of Dispatch of Final Report	17/04/2015
FIR / Petty Case Date	17/04/2015	Court Case No.	
Investigating Officer	siso	Court Name	etgtru
Final Report Type	CHARGE SHEET	Type of Court	ADDITIONAL CHIEF JUDICIAL MAGISTRATE F
Whether Unoccured/Cancelled	Occurred		

Summon Warrant Details **Person Details**

S.No.	Name of the person against whom issued	Relation Type	Relative Name
1	sam	Father	wre4tytry

S.No.	Address	Address Type	State	District	Police Station
1	House No Street Name Colony/Localit y/Area Village/Town/City Tehsil / Bloc k / Mandal	Present	GUJARAT	AHMEDABAD CITY	SETELITE
2	ededfdf	Present	GUJARAT	AHMEDABAD CITY	SETELITE

## “सम्मन / वारंट के निष्पादन का विवरण जोड़ें” लिंक के लिए चरण

1. “Prosecution/अभियोजन” लिंक पर क्लिक करें |
  2. “Summon Warrant/वारंट बुलाने” लिंक पर क्लिक करें |
  3. “Add Details of execution of Summon / Warrant/ सम्मन / वारंट के निष्पादन का विवरण जोड़ें” लिंक पर क्लिक करें |
- सिस्टम एफआईआर / पेटी केस नंबर (Petty Case No.) के लिए आरोप पत्र संख्या की सूची प्रदर्शित करेगा |
4. सूची में से आवश्यक संख्या का चयन करें |
  5. निष्पादन की तारीख और निष्पादन के प्रकार का चयन करें |
  6. टिप्पणियां दर्ज करें |
  7. प्रविष्टियों को बनाने या चुनने के लिए टैब में ब्राउज़ करें |
  8. जानकारी को सुरक्षित करने के लिए “सबमिट करें” बटन पर क्लिक करें | सिस्टम आपकी बनाई गई प्रविष्टियों को सहेज लेगी
- अथवा
- की गई प्रविष्टियों को हटाने के लिए “साफ़ करें” बटन पर क्लिक करें सिस्टम प्रविष्टियों को हटा देगा और डिफॉल्ट प्रविष्टियों को सेट कर देगा
- अथवा
- वर्तमान पृष्ठ को बंद करने के लिए “बंद करें” बटन पर क्लिक करें। सिस्टम वर्तमान पृष्ठ को बंद कर देगा और होमपेज पर वापस आ जाएगा |



**Add Details of Execution of Summon / Warrant**

\*Mandatory Fields

Date of Execution *	<input type="text"/>		Remarks *	<input type="text"/>
Type of Execution *	Select			
<input type="button" value="Submit"/> <input type="button" value="Close"/> <input type="button" value="Clear"/>				

FIR / Petty Case No.	0013/2015
FIR / Petty Case Date	17/04/2015
Investigating Officer	sisho
Final Report Type	CHARGE SHEET
Whether Unoccured/Cancelled	Occurred
Name of Execution Officer	sieo

Date of Dispatch of Final Report	17/04/2015
Court Case No.	
Court Name	etgtru
Type of Court	ADDITIONAL CHIEF JUDICIAL MAGISTRATE F
Date till which executed	04/05/2015

Summon Warrant Details	Person Details
------------------------	----------------

General	Acts & Section
---------	----------------

S No.	Acts	Sections
1	CODE OF CRIMINAL PROCEDURE, 1973	41(1)(a)

## “न्यायालय द्वारा जारी सम्मन / वॉरंट खोजें और देखें” लिंक के लिए चरण

1. “Prosecution/अभियोजन” लिंक पर क्लिक करें |
2. “Summon Warrant/वॉरंट बुलाने” लिंक पर क्लिक करें |
3. “Search & View Summon / Warrant Issued by Court/ न्यायालय द्वारा जारी सम्मन / वॉरंट खोजें और देखें” लिंक पर क्लिक करें |


सिस्टम एफआईआर / पेटी केस नंबर (Petty Case No.) के लिए आरोप पत्र संख्या की सूची प्रदर्शित करेगा

4. यदि वह सूची में है तो आवश्यक संख्या का चयन करें अन्यथा “अधिक के लिए खोजें” बटन पर क्लिक करें, खोज मानदंड (Parameter) दर्ज करें और “खोज” बटन पर क्लिक करें।

5. वर्तमान पृष्ठ को बंद करने के लिए “बंद करें” बटन पर क्लिक करें। सिस्टम वर्तमान पृष्ठ को बंद कर देगा और होमपेज पर वापस आ जाएगा

अथवा

प्रिंटआउट लेने के लिए “प्रिंट” बटन पर क्लिक करें



Crime & Criminal Tracking Network & System

Welcome SISHO State GUJARAT  
Date 25/07/2015 District JUNAGADH  
Login Time 13:38 Police Station SHIL

Home | Complaint | Citizen Services | Registration | Investigation | Prosecution | DataBank Services | Reports | Admin | Registers | Search & Query

Home » Prosecution » Summon/Warrant » Search and View Summon / Warrant Issued by Court

Search and View Summon / Warrant Issued by Court \*Mandatory Fields

Most Recent Summon / Warrant Details Details

Select \*  FIR  Petty Case

S.No.	FIR No.	Summon Warrant No.	Issue Date
1	0016/2015	02/2015	15/07/2015
2	0016/2015	01/2015	08/06/2015
3	0015/2015	01/2015	25/04/2015
4	0013/2015	02/2015	02/06/2015
5	0013/2015	01/2015	30/04/2015
6	0006/2015	01/2015	16/07/2015

Search for More